

**Калужская область** **Дзержинский район** **Кондрово**

История Дзержинского района уходит вглубь веков. В IV-V веках н. э. на берегах реки Угра появились первые поселения славянских племен вятичей, главным занятием которых являлось скотоводство.

Город впервые упоминается в 1615 году в писцовой книге Медынского уезда 1628-29 гг. как деревня Кондровец. Этот год принято считать годом основания Кондрова. Возникновение поселения и его название связывают с князем Кондратьевым, служившим воеводой Ветерного Новоземского полка. Дмитрий Кондратьев получил земли в этих местах в 1500 году в наследственное владение за участие в походах и в обороне рек Угры и Оки. В 1615 «половина села Кондровец, а Филиппинское тож, на реке Шане». Вторая половина Кондрова принадлежала помещику К. В. Поливанову и его соопладателю М. Б. Шерштору. Тогда же после польского разорения была восстановлена деревянная церковь.

[Подробнее »](#)

[Музей-усадьба Посольский завод](#)

[Пансионат Пушкино](#)

[Тихонов Путь](#)

[Воспитательный центр «Дорожки»](#)

[Гостевой дом](#)

[«Архстояние»](#)

[Национальный парк «Угра»](#)

[Никола Леминг](#)

[Пансионат](#)

[Река Угра](#)

[Река Суздаль](#)

[Подробнее »](#)





## **Дорогие друзья!**

**Перед вами культурный дневник класса. Он предназначен не для выставления отметок и записывания домашнего задания. Он станет вам полезен в изучении вашего родного края.**

**В России издавна существовала традиция – вести дневники. В них люди записывали свои впечатления об увиденном, прочитанном, прочувствованном. Многие из этих дневников впоследствии стали основой для создания знаменитых книг, проведения научных исследований, написания энциклопедий и словарей.**

**Культурный дневник класса поможет вам сделать наблюдения, открытия, проекты и исследования в области истории, культуры, искусства и природы вашего родного города. В нём вы сможете записать собственные мысли после посещения музеев, концертных залов, памятных и исторических мест вашей малой родины.**

**Чтобы украсить дневник, вы можете подготовить фотографии, рисунки, коллажи, добавить тексты и другие материалы.**

**Желаем вам интересных встреч, путешествий, знакомств с музыкой, спектаклями, выставками, народными традициями, архитектурными сооружениями и памятниками родного края!**

**Удачи!**

# Россия- наша Родина

Государственный флаг  
Российской Федерации



Государственный герб  
Российской Федерации



Государственный гимн  
Российской Федерации



Президент Российской  
Федерации



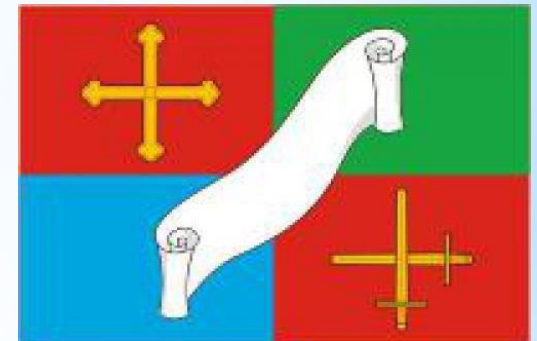


# Дзержинский район

Герб Дзержинского района



Флаг Дзержинского района



***Дзержинский район связан яркою славой  
С великой историей нашей страны...***



Герб школы

# Наша школа

Гимн школы



Вот опять небес синеет  
высь.

Вот и окна школьные  
зажглись.

Здесь живут мои друзья,  
школа, ты моя семья,  
Здесь все мне рады, точно  
знаю я!

Я люблю под окнами  
мечтать.

Я могу, как книги их  
читать.

И далекий свет храня, и  
волнуя, и маня.

Они, как люди смотрят на  
меня

Вот опять небес синеет  
высь.

Вот и окна школьные  
зажглись.

Он мне дорог с давних лет,  
и его роднее нет,

Школьных окон негасимый  
свет.

# Наш любимый класс

Наш девиз

фото

# Его величество театр



Калужский драматический театр



С какого предмета начинается театр?



а) вешалка



г) веер



б) футляр



в) чемодан

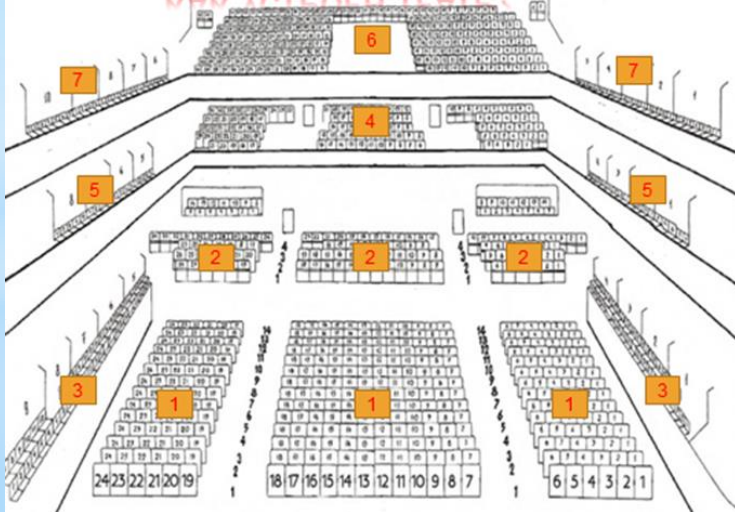
Напиши, с какого предмета начинается театр

---

---

---



КАК УСТРОЕН ТЕАТР?



Как устроен театр?

1- \_\_\_\_\_  
2- \_\_\_\_\_  
3- \_\_\_\_\_  
4- \_\_\_\_\_  
5- \_\_\_\_\_  
6- \_\_\_\_\_  
7- \_\_\_\_\_

## Установите соответствия




Древнегреческий театр \_\_\_\_\_

Древнеримский театр \_\_\_\_\_



Сделай селфи с  
преданной театралкой и  
размести её на этой странице





# В мире архитектуры

Приезжая в первый раз в тот или иной город, каждый из нас знакомство с ним начинает с его архитектуры. Мы осматриваем улицы, площади, отдельные здания. Именно они прежде всего говорят нам о характере и облике города, его архитектурных особенностях, ведь архитектура - это способность человека закреплять в материальных формах чувство эпохи.



**Поселок Полотняный Завод**

# В мире архитектуры

Купеческие дома Полотняного Завода второй половины XIX века



Дом купца П.И. Баскакова



Дом купца Ерохина



Дом купца Прохорова



Дом - магазин купцов Половинкиных

## Задания

1. Соверши прогулку по Полотняному Заводу ,найди купеческие дома и сфотографируй их современный вид. Размести фотографии на этой странице



---



---



---



---



# Книг заветные страницы

*Книг заветные страницы  
Помогают людям жить,  
И работать, и учиться,  
И Отчизной дорожить.*




Плотняный Завод неразрывно связан с именем Натальи Николаевны Гончаровой (1812-1863) – супруги Александра Сергеевича Пушкина. Поэт бывал здесь дважды – в 1830 и 1834 годах.

# Книг заветные страницы

Задания


1. Прочитайте поэму А.С. Пушкина «Руслан и Людмила» и напишите свои впечатления



A large, rounded rectangular box with a dark blue border, containing ten horizontal lines for writing.

# Книг заветные страницы

## 2. Разгадай кроссворд



### По горизонтали

2. Волшебный предмет, которым колдун усыпил Людмилу
3. Титул Людмилы
5. Воинственный соперник Руслана
10. Место, где печалится девица
12. Сказочный летательный аппарат Бабы - Яги
13. Оружие Черномора
14. Над золотом чахнет
18. Сказочная страна
21. Возлюбленная Ратмира
23. Певец на свадьбе
24. Дочь князя Владимира

### По вертикали

1. Помощница Черномора
3. Кто несет богатыря
4. Над золотом чахнет
6. Жених Людмилы
7. Убил Руслана
8. Инструмент певца
9. Что прятало Людмилу от Черномора
11. Дом бабы-яги
15. Правящий киевский князь
16. Похититель Людмилы
17. Сказочное существо в образе женщины с рыбьим хвостом
19. Сын короля
20. Соперник Руслана
22. Прозвище отца Людмилы



# Никто не забыт...

22 июня 1941 года на нашу Родину напали немецкие фашисты. Началась Великая Отечественная война. Ты знаешь, что она продолжалась четыре года. Нелёгким был путь к победе. Прогремели великие битвы: битва под Москвой, Сталинградская, битва на Курской дуге. 250 дней не сдавался врагу героический Севастополь. 900 дней в страшной блокаде держался мужественный Ленинград. Отважно сражался Кавказ. На Украине, в Белоруссии, в других местах громили захватчиков грозные партизаны. Миллионы людей, в том числе и дети, трудились у заводских станков и на полях страны. Советские люди (Советский Союз - так называлась в те годы наша страна) делали всё, чтобы остановить фашистов. Даже в самые тяжёлые дни они твёрдо верили: «Враг будет разбит! Победа будет за нами!»

И вот настал момент, когда наступление захватчиков было остановлено, Советская армия повернула вспять вражеские войска, принесла освобождение СССР, многим странам Европы, вошла в Берлин - столицу фашистской Германии. Пришел день Победы!





# Никто не забыт...

2. Помести здесь фотографии своих прадедушек, прабабушек (и/или их товарищей), связанные с событиями Великой Отечественной войны.





## Никто не забыт...

3. Сделай фотографию Мемориала погибшим воинам-односельчанам деревни Редькино и размести её на странице.



4. Узнай историю создания Мемориала деревни Редькино в школьном музее и расскажи её своим родителям.

# Никто не забыт...

5. Прочитай стихи о войне, запиши в дневнике стихотворение (отрывок), которое тебе понравилось.



A rounded rectangular box with a dark blue border, containing ten horizontal black lines for writing.



A rounded rectangular box with a dark blue border, containing ten horizontal black lines for writing.

# Никто не забыт...

Ты, конечно, знаешь, что каждый год 9 мая в каждом городе нашей страны проходит акция «Бессмертный полк», посвященная сохранению личной памяти о поколении Великой Отечественной Войны. Обязательно прими в ней участие. Для этого предлагаем подготовиться.

1. Сделайте вместе с родителями штендер и примите участие в параде.

Воспользуйтесь инструкцией. На штендеры вы сможете разместить фотографии ваших родственников - участников ВОВ.

Для изготовления штендера на марш "Бессмертный полк" нужно:

- сделать увеличенную фотографию погибшего родственника
- наклеить фотографию на картонный лист или на пластик,
- вставить фотографию в рамку, приобрести крепление и трубу для штендера.

Если нет фотографии родственника, можно взять просто штендер без фотографии.

На картоне нужно сделать надпись: фамилию, имя, отчество воина, кем служил, дата гибели.



6.Прими участие в акции «Бессмертный полк» и поделись своими впечатлениями о ней.

---

---

---

---

---

---



# Никто не забыт...

7.Прими участие в акции «Георгиевская ленточка».  
Напиши, что она символизирует.



\_\_\_\_\_

\_\_\_\_\_

\_\_\_\_\_

8.Сделай фоторепортаж с празднования Дня Победы в Великой Отечественной войне в твоём поселке, деревне.

\_\_\_\_\_

\_\_\_\_\_

\_\_\_\_\_

\_\_\_\_\_

\_\_\_\_\_

# Кругом родные всё места


На территории Полотняно-Заводской бумажной мануфактуры расположен первый в России музей бумаги. В музее представлены десятки уникальных экспозиций. Экспонаты собирали по всей стране: у производителей бумаги, в научных институтах, на аукционах в антикварных лавках. Здесь можно познакомиться с историей развития Полотняновской мануфактуры, узнать интересные факты о бумаге, попробовать сделать бумагу самому.



# Кругом родные всё места

Задания.

1.Посети музей «Бузеон» и напиши, что тебя больше всего удивило в его экспозициях



A rounded rectangular box with a dark blue border, containing ten horizontal lines for writing.



A rounded rectangular box with a dark blue border, containing the word "фото" (photo) in the center.



# Кругом родные всё места

Неповторима природа нашего края. Уникальные природные комплексы не оставляют равнодушными ни местных жителей, ни туристов, приезжающих к нам со всего мира. Гости любуются густыми тенистыми лесами, озерами и реками с прозрачной водой.



# Кругом родные всё места


Река Суходрев протекает по Калужской области. Устье реки находится в 9,6 км по левому берегу реки Шаня. Длина реки составляет 96 км, площадь водосборного бассейна 1340 км<sup>2</sup>. Река берёт начало на востоке Малоярославецкого района у села Дмитриевского.




# Кругом родные всё места

## Задания

1. Исследуйте карту Дзержинского района, найдите и запишите названия рек, протекающих по его территории



A rounded rectangular box with a dark blue border, containing 12 horizontal lines for writing.



A rounded rectangular box with a dark blue border, containing 12 horizontal lines for writing.



# Кругом родные всё места

2. Парк Гончаровых является памятником паркового искусства XIX века.

Соверши прогулку по парку, сфотографируй яркие, запоминающиеся пейзажи и помести фотографии в альбом.



# Кругом родные всё места

3. Сфотографируй свой любимый уголок природы и расскажи о нем друзьям и одноклассникам.



A rounded rectangular box with a dark blue border, containing ten horizontal lines for writing.



A rounded rectangular box with a dark blue border, containing the word "фото" (photo) in the center.

# Увлекательные и запоминающиеся ВЫХОДНЫЕ

У каждого из нас есть свои интересы, симпатии, увлечения, разочарования и радости. В процессе жизни мы приобретаем собственные убеждения и взгляды на мир, людей и на самих себя. Все это составляет наш внутренний духовный мир. Духовные богатства не даются человеку при рождении. Каждый из нас способен сам творить и создавать свой духовный мир.

## Задания


1. Сфотографируйся в интересном месте, в котором ты провел свой выходной день. Размести здесь эту фотографию.






# Увлекательные и запоминающиеся выходные

2. Напиши, чем тебе запомнился этот выходной день, что интересного, полезного он принес.



A rounded rectangular box with a dark blue border, containing five horizontal lines for writing.

3. Укажи, какой (-ие) интересный (-е) сайт (-ы), посвященный (-е) деятельности музыкантов, художников, архитекторов, дизайнеров, скульпторов и пр., ты сумел (-а) найти в этот выходной день.



A rounded rectangular box with a dark blue border, containing three horizontal lines for writing.

# Увлекательные и запоминающиеся выходные

Вот мы и на финише. Давай вспомним твой маршрут.  
Впиши названия мест, в которых ты побывал (-а) в этом году.

